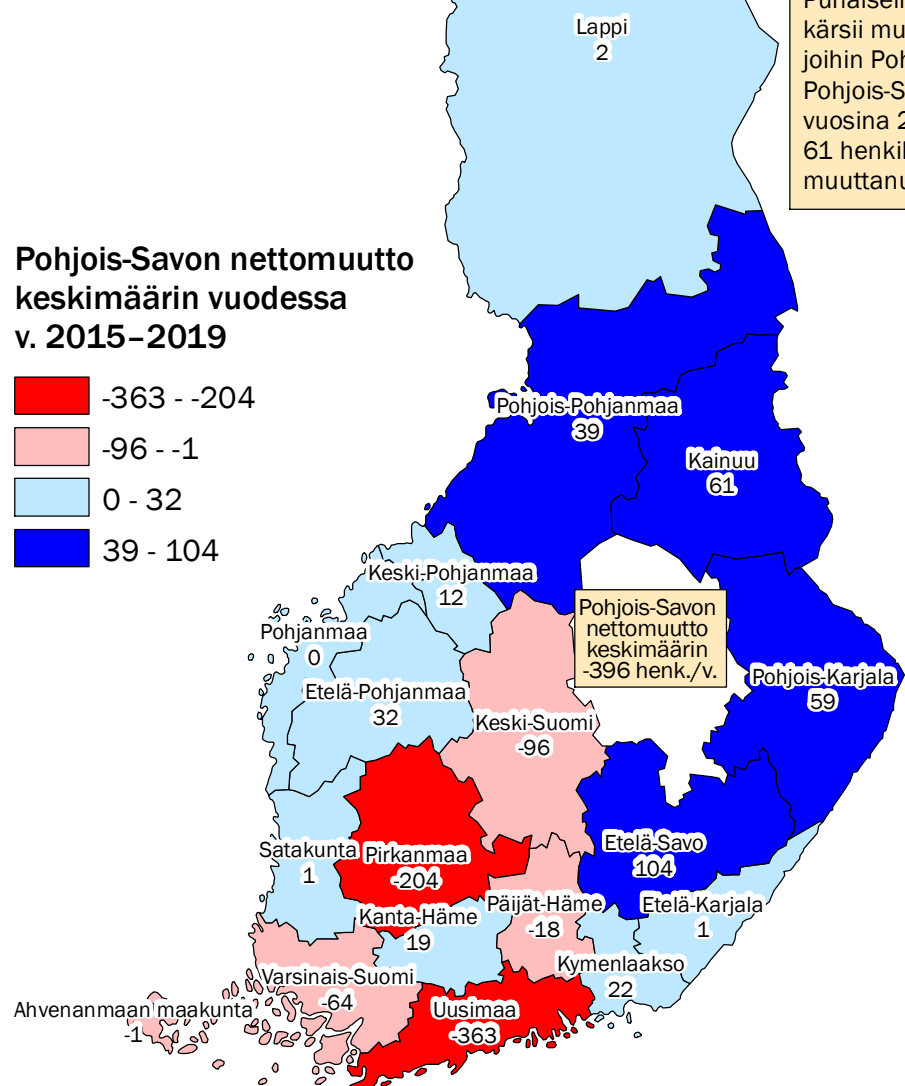
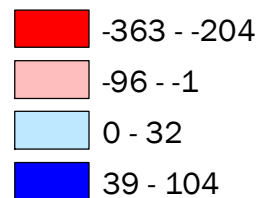


# Pohjois-Savon nettomuutto\*) maakunnittain keskimäärin vuodessa vuosina 2015–2019

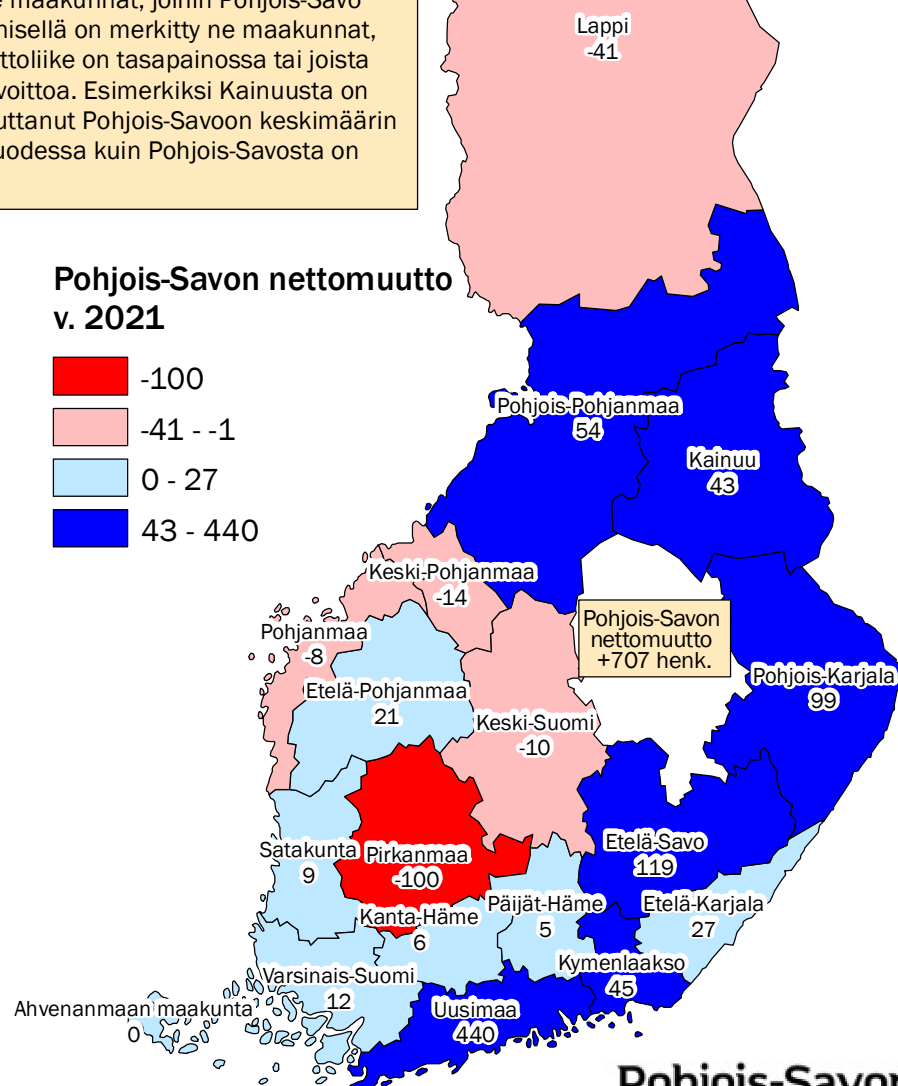
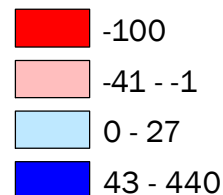
# Pohjois-Savon nettomuutto\*) maakunnittain vuonna 2021

Punaisella on merkitty ne maakunnat, joihin Pohjois-Savo kärsii muuttotappiota. Sinisellä on merkitty ne maakunnat, joihin Pohjois-Savon muuttoliike on tasapainossa tai joista Pohjois-Savo saa muuttovoittoa. Esimerkiksi Kainuusta on vuosina 2015–2019 muuttanut Pohjois-Savo keskimäärin 61 henkilöä enemmän vuodessa kuin Pohjois-Savosta on muuttanut Kainuuseen.

Pohjois-Savon nettomuutto keskimäärin vuodessa v. 2015–2019



Pohjois-Savon nettomuutto v. 2021



\*) Maakuntien välinen nettomuutto on maakuntien välisen tulomuuton ja lähtömuuton erotus. Lähde: Tilastokeskus / Pohjakartta: Maanmittauslaitos