

Kansantaudit v. 2018

Lähde: Kela, Terveyspuntari
10.6.2019

Kelan kansantauti-indeksin päivittäminen on lopetettu. Viimeisimmät tiedot on julkaistu vuodelta 2018.

Tietosisältö

Jokaiselle Suomen kunnalle on laskettu indeksejä, jotka kuvaavat kansantautien esiintymistä alueen väestössä suhteessa koko maan väestön keskiarvoon (koko maa =100). Indeksit ilmoitetaan sekä sellaisenaan että ikä- ja sukupuolivakioituna. Vakioinnilla ikä- ja sukupuolirakenteen vaikutus indeksilukuun voidaan poistaa, mikä mahdollista alueittaisen vertailun alueiden välisistä ikä- ja sukupuolirakenteen eroista huolimatta.

Tarkasteltavina on seitsemän suurinta erityiskorvattavaan lääkehoitoon oikeuttavaa sairautta, joista tässä käytetään nimitystä kansantaudit. Niille jokaiselle on laskettu indeksi ja suhteutettu se koko maan keskiarvoon. Kansantauti-indeksi on näiden seitsemän indeksin keskiarvo.

Kansantaudit (korvausoikeuden numero):

- astma (203)
- diabetes (103)
- nivelreuma (202)
- psykoosit (112)
- sepelvaltimotauti (206)
- sydämen vajaatoiminta (201)
- verenpainetauti (205)

Kansantaudit maakunnittain v. 2018

Vakiointi: vakioimaton

Lähde: Kela, Terveyspuntari

Maakunta	Kansantauti							Kansantauti- indeksi
	Diabetes	Psykoosit	Sydämen vajaatoiminta	Nivelreuma	Astma	Veren- painetauti	Sepel- valtimotauti	
Ahvenanmaa	54,4	43,1	82,7	62,7	73,2	69,8	42,1	61,1
Etelä-Karjala	109,8	115,4	102,6	109,1	115,5	96,3	123,2	110,3
Etelä-Pohjanmaa	124,4	117,0	168,4	119,8	107,9	125,7	130,2	127,6
Etelä-Savo	133,7	130,7	144,5	121,0	129,6	143,8	163,4	138,1
Kainuu	127,2	126,2	124,4	127,2	173,3	151,4	186,2	145,1
Kanta-Häme	114,6	92,0	91,7	118,0	114,3	96,0	98,1	103,5
Keski-Pohjanmaa	97,9	95,2	143,6	87,9	117,2	113,3	137,7	113,3
Keski-Suomi	107,3	104,9	110,9	105,3	122,0	118,1	114,0	111,8
Kymenlaakso	123,7	110,6	127,1	118,9	96,9	122,7	129,3	118,5
Lappi	115,1	104,1	161,3	119,0	135,2	131,3	141,8	129,7
Pirkanmaa	102,6	92,1	99,5	99,7	87,9	103,2	86,5	95,9
Pohjanmaa	84,3	80,5	87,8	84,4	89,3	115,3	106,6	92,6
Pohjois-Karjala	128,5	148,6	134,0	137,2	148,8	131,8	157,1	140,9
Pohjois-Pohjanmaa	96,5	114,0	151,6	106,4	122,7	124,7	130,4	120,9
Pohjois-Savo	123,2	138,0	140,4	137,3	142,4	139,1	162,3	140,4
Päijät-Häme	100,9	110,9	110,6	109,5	95,9	99,9	108,2	105,1
Satakunta	113,3	101,3	88,0	105,5	82,0	115,6	94,9	100,1
Uusimaa	80,8	85,0	64,1	76,9	79,6	67,3	64,1	74,0
Varsinais-Suomi	98,1	90,0	69,0	103,1	82,5	86,9	73,4	86,1

Kansantaudit maakunnittain v. 2018

Vakiointi: vakioitu

Lähde: Kela, Terveyspuntari

Maakunta	Kansantauti							
	Diabetes	Psykoosit	Sydämen vajaatoiminta	Nivelreuma	Astma	Veren- painetauti	Sepel- valtimotauti	Kansantauti- indeksi
Ahvenanmaa	53,7	42,8	80,1	62	71,6	68,7	40,4	59,9
Etelä-Karjala	95,3	108,1	86,9	98,1	107	80,4	100,4	96,6
Etelä-Pohjanmaa	114,8	114,7	148,8	115,5	104,4	113,5	113,8	117,9
Etelä-Savo	106,9	120,3	111,3	103,8	114,5	108,9	119,2	112,1
Kainuu	107,5	118,4	100,6	114,2	160,1	123,6	146,3	124,4
Kanta-Häme	105,2	89,8	83,2	111,6	108,8	86,2	87,5	96
Keski-Pohjanmaa	97,1	98,2	139,9	89,6	118,1	111,3	132,5	112,4
Keski-Suomi	104,9	105,5	107,4	104,9	121,4	114,6	109,1	109,7
Kymenlaakso	105,5	104,7	104,9	106,6	88,3	100,8	104,2	102,1
Lappi	104,1	100,2	144	112,9	130,5	117,2	123,5	118,9
Pirkanmaa	105,5	93,1	101,6	101,4	89,2	106,2	88,8	98
Pohjanmaa	83,7	82,2	81,6	86,1	89,6	113	99,5	90,8
Pohjois-Karjala	114,7	141,8	117,1	129,4	141,2	114,8	133,6	127,5
Pohjois-Pohjanmaa	106,1	122,5	171,4	116,1	131,8	139,6	146,7	133,5
Pohjois-Savo	113,2	133,9	126,8	130,4	137,2	125,5	143,8	130,1
Päijät-Häme	90,8	107,7	98,4	101,5	90,1	87,2	94,5	95,7
Satakunta	100,3	97,7	75,7	97,3	76,4	98,4	78,6	89,2
Uusimaa	93,3	87,5	77,7	83,2	85,7	81,7	81	84,3
Varsinais-Suomi	95,8	89	66,6	101,2	81,4	83,8	70,3	84

Kansantaudit Pohjois-Savon kunnissa v. 2018

Vakiointi: vakioimaton

Lähde: Kela, Terveyspuntari

Kunta	Kansantauti							
	Diabetes	Psykoosit	Sydämen vajaatoiminta	Nivelreuma	Astma	Veren- painetauti	Sepel- valtimotauti	Kansantauti- indeksi
Iisalmi	114,7	137,2	125,1	144,5	146,6	144,9	143,8	136,7
Kaavi	176,4	235,8	189,1	176,5	171,1	205,8	276,4	204,4
Keitele	180,1	149,9	162,6	160,2	141,1	193,8	225,4	173,3
Kiuruvesi	137,3	163,8	171,0	149,7	154,7	157,9	184,8	159,9
Kuopio	104,5	135,1	120,8	130,3	132,5	118,0	138,9	125,7
Lapinlahti	148,2	132,3	176,5	144,6	157,3	166,1	184,2	158,5
Leppävirta	158,3	126,9	165,3	152,9	158,5	150,3	216,8	161,3
Pielavesi	157,5	164,2	156,9	186,9	147,9	178,7	235,8	175,4
Rautalampi	153,6	155,6	196,0	97,0	129,1	182,5	237,7	164,5
Rautavaara	162,0	192,9	281,9	167,5	166,5	226,4	307,9	215,0
Siilinjärvi	110,7	91,8	111,0	137,9	130,1	121,7	131,6	119,3
Sonkajärvi	167,7	141,4	214,0	155,1	157,7	185,6	191,6	173,3
Suonenjoki	151,5	172,7	138,2	137,2	125,9	177,0	200,1	157,5
Tervo	205,7	203,5	245,7	148,8	190,2	205,5	241,1	205,8
Tuusniemi	164,0	206,0	324,3	163,1	184,2	198,0	268,7	215,5
Varkaus	146,7	145,0	167,6	125,1	173,2	168,5	195,8	160,3
Vesanto	220,4	185,9	275,5	214,6	178,9	220,2	253,4	221,3
Vieremä	145,0	121,2	148,5	126,6	142,2	130,0	150,3	137,7
Pohjois-Savo	123,2	138,0	140,4	137,3	142,4	139,1	162,3	140,4
Joroinen	167,6	102	188,8	145,8	164,1	161,4	181,6	158,8

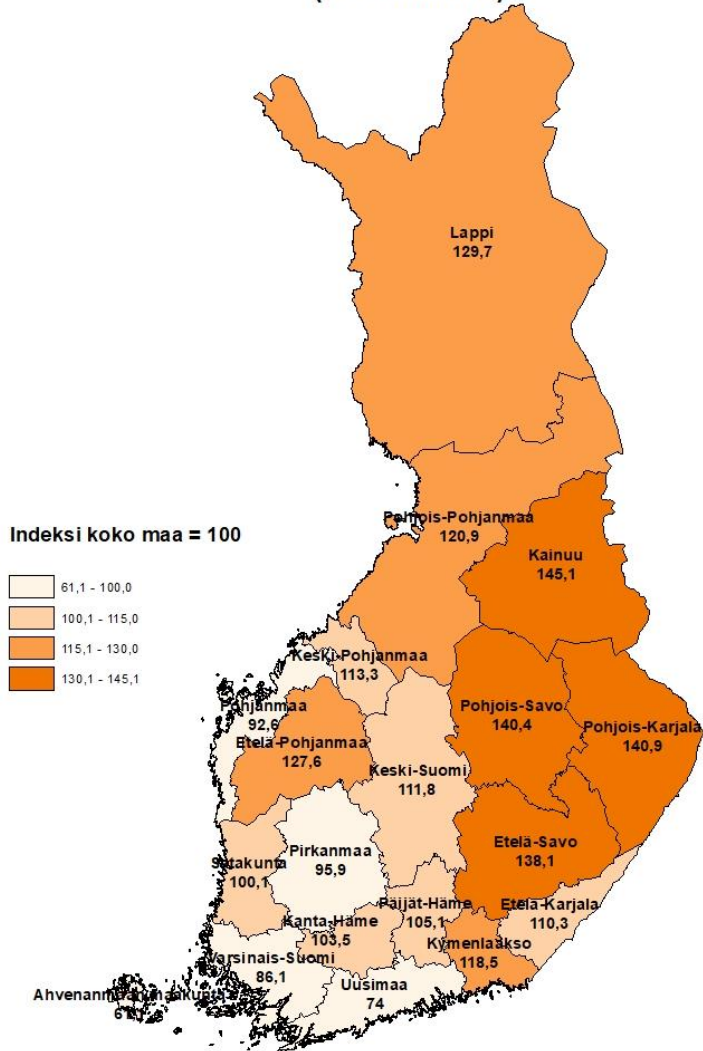
Kansantaudit Pohjois-Savon kunnissa v. 2018

Vakiointi: vakioitu

Lähde: Kela, Terveyspuntari

Kunta	Kansantauti							Kansantauti- indeksi
	Diabetes	Psykoosit	Sydämen vajaatoiminta	Nivelreuma	Astma	Veren- painetauti	Sepel- valtimotauti	
Iisalmi	102,4	134,3	108,8	134,7	139,9	126,4	122,8	124,2
Kaavi	132,7	195,6	127,3	147,9	137,0	140,5	180,9	151,7
Keitele	122,0	130,6	107,8	121,7	119,2	130,0	142,6	124,8
Kiuruvesi	110,5	147,8	121,9	135,0	139,5	121,0	131,2	129,6
Kuopio	108,1	136,9	126,0	132,8	135,5	122,8	146,6	129,8
Lapinlahti	127,8	125,2	140,7	133,2	143,6	139,9	149,3	137,1
Leppävirta	123,2	118,0	127,5	133,7	139,8	113,6	155,9	130,2
Pielavesi	113,7	142,8	108,9	157,7	122,1	120,1	145,0	130,0
Rautalampi	114,9	138,3	133,0	84,3	111,3	126,0	156,1	123,4
Rautavaara	117,4	141,5	160,1	141,5	140,3	136,6	170,8	144,0
Siilinjärvi	116,5	96,4	120,8	145,4	132,2	130,1	143,9	126,5
Sonkajärvi	124,8	123,6	148,7	126,0	137,2	133,0	127,7	131,6
Suonenjoki	122,5	161,9	103,3	122,6	112,9	134,0	142,7	128,6
Tervo	146,6	172,9	140,4	125,0	163,6	132,6	141,3	146,1
Tuusniemi	113,8	204,8	219,7	124,0	157,2	128,5	170,4	159,8
Varkaus	118,5	137,3	129,1	110,0	154,3	128,9	145,2	131,9
Vesanto	141,0	167,5	170,9	163,8	148,7	134,2	137,3	151,9
Vieremä	125,2	112,6	117,3	116,5	137,8	109,6	121,3	120,0
Pohjois-Savo	113,2	133,9	126,8	130,4	137,2	125,5	143,8	130,1
Joroinen	129,9	92	147,3	123,6	146,6	124,4	137,3	128,7

Kansantauti-indeksi maakunnittain vuonna 2018 (vakioimaton)

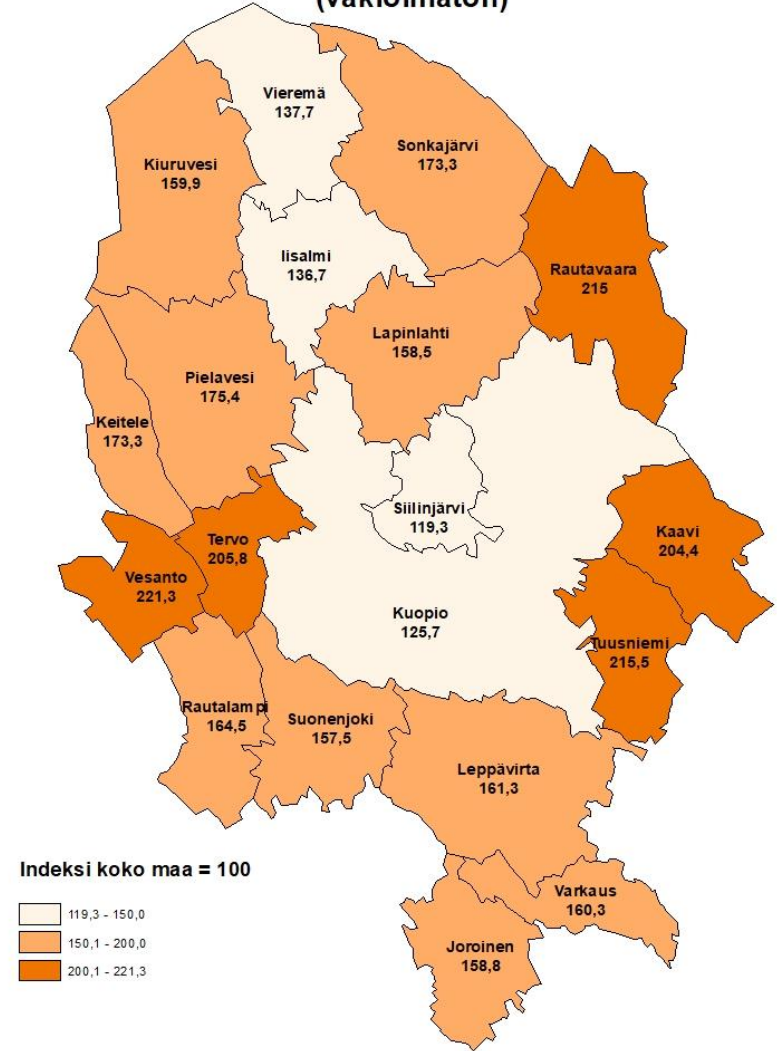


Lähde: Kela, Terveyspuntari
Pohjakartta: Maanmittauslaitos

POHJOIS-SAVON LIITTO



Kansantauti-indeksi Pohjois-Savon kunnissa vuonna 2018 (vakioimaton)

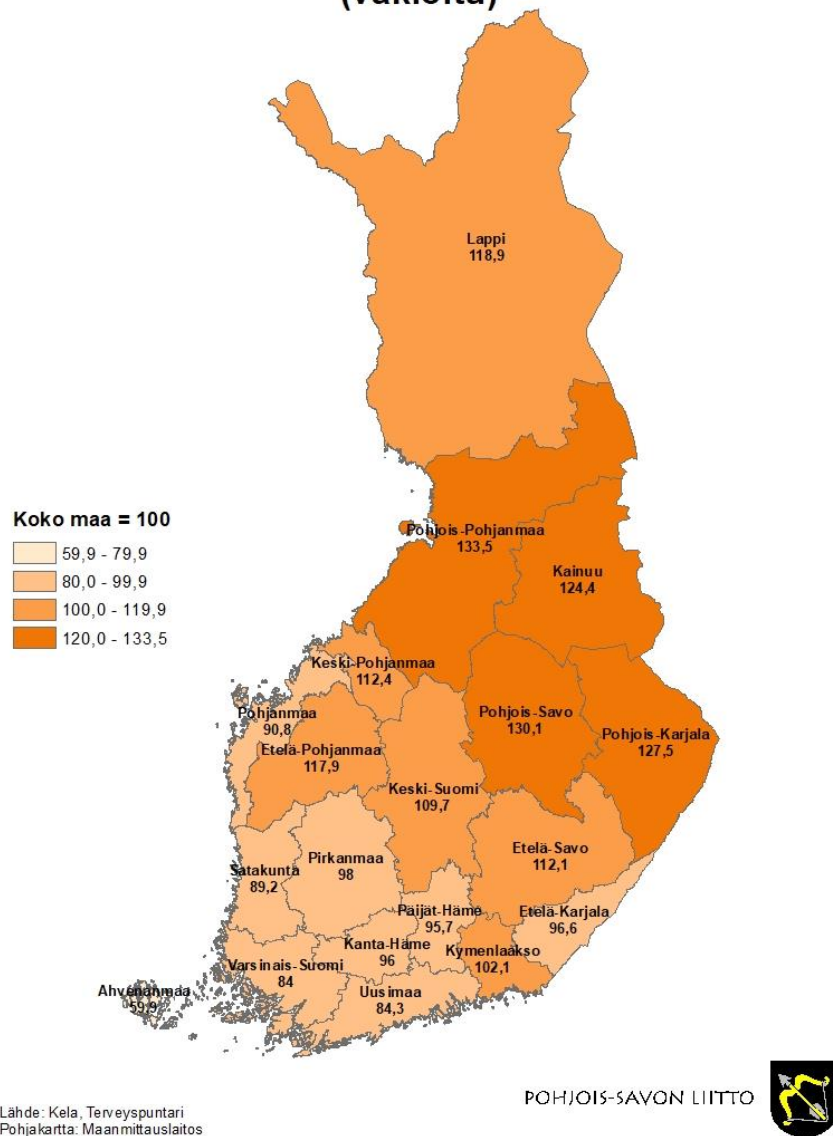


Lähde: Kela, Terveyspuntari
Pohjakartta: Maanmittauslaitos

POHJOIS-SAVON LIITTO



Kansantauti-indeksi maakunnittain vuonna 2018 (vakioitu)



Kansantauti-indeksi Pohjois-Savon kunnissa vuonna 2018 (vakioitu)

